

Fulltext-tijdschriften

[English](http://www-fgg.eur.nl/medbib/Manuals/M103e_fulltext-journals.pdf) http://www-fgg.eur.nl/medbib/Manuals/M103e_fulltext-journals.pdf

© Medische Bibliotheek Erasmus MC (AV)

versie 21-3-2011: aanpassing werkelijk menu

Heeft u opmerkingen en/of aanvullingen? Stuur deze per e-mail naar:

info.mb@erasmusmc.nl

Inhoudsopgave

1	Tijdschrift elektronisch beschikbaar	1
1.1	Artikel opvragen via PubMed.....	1
1.2	Artikel opvragen via zoekprogramma MB-journals	2
2	Tijdschrift in gedrukte vorm beschikbaar	3
2.1	Maak in de Medische Bibliotheek zelf een kopie	3
2.2	Bestel een fotokopie	4
3	Tijdschrift niet beschikbaar / fotokopie bestellen	4

1 Tijdschrift elektronisch beschikbaar

1.1 Artikel opvragen via PubMed

De Medische Bibliotheek Erasmus MC neemt deel in PubMed-LinkOut, een systeem waarmee direct kan worden doorgeklikt naar de volledige tekst van een bij een zoekactie gevonden artikel. Dat geldt voor artikelen die gratis toegankelijk zijn, en voor artikelen uit tijdschriften waarvan de MB bij LinkOut heeft opgegeven dat we het in abonnement hebben en over welke periode.

De gratis beschikbare artikelen zijn niet afgeschermd; deze zijn ook van huis uit zonder speciale voorziening op te vragen. Wilt u afgeschermd artikel thuis opvragen dan moet u werken via de VPN-portal (<http://vpn.erasmusmc.nl>); studenten kunnen ook via hun ERNA-account van huis uit bij de artikelen.

Er zijn twee klikbare knoppen bij de desbetreffende artikelen:

De knop voor elektronische toegang ziet er zo uit:

online available for
Erasmus MC

Als u op de knop klikt komt u (meestal) uit bij de pdf van het artikel.

Er is ook een knop die aangeeft dat de gedrukte versie aanwezig is:

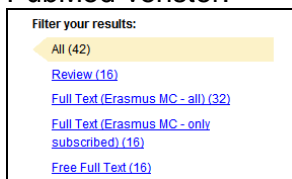
in paper collection of
Erasmus MC Library

Als u op deze knop klikt krijgt u te zien dat het tijdschrift op de plank staat in de Medische Bibliotheek; u kunt langskomen om een fotokopie te maken van het artikel.

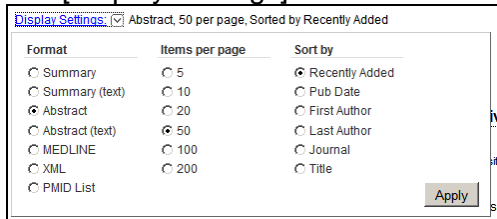
Om de knoppen in PubMed te gebruiken zijn een paar stappen nodig:

1. Ga naar de website van de Medische Bibliotheek: <http://www.erasmusmc.nl/medbib>
2. Klik rechtsboven quicklink [01 - PubMed]
3. Voer uw zoekactie(s) uit

4. Eventueel selecteert u alleen de speciaal gefilterde records; zie rechtsboven in het PubMed-venster:



5. Geef de records weer in Display=Abstract;
Klik [Display Settings] linksboven in het PubMed-venster



Vink 'Abstract' aan → klik **Apply**

6. Nu kunt u bij de desbetreffende artikelen naast een knop voor de website van de uitgever ook de knop **online available for Erasmus MC** zien, en de pdf ophalen.

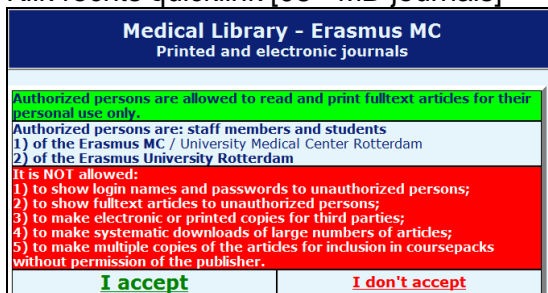
Gelukt het niet om zo het artikel op te halen? Of staat er geen blauwe knop en kunt u via de knop van een uitgever wel bij de volledige tekst? Stuur dan een e-mail met uw bevindingen naar de Helpdesk van de Medische Bibliotheek; dan kunnen wij nagaan wat er niet correct is (<mailto:info.mb@erasmusmc.nl>).

1.2 Artikel opvragen via zoekprogramma MB-journals

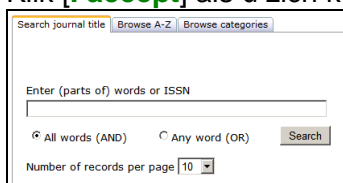
Niet alle tijdschriften waartoe wij toegang hebben zijn met een koppeling in PubMed vertegenwoordigd. Nog niet alle uitgevers doen mee in PubMed-LinkOut; ook zijn er geregeld wijzigingen waar wij (nog) geen weet van hebben, en waarvoor we geen aanpassing hebben gemaakt in PubMed-LinkOut. Daardoor kan het ook gebeuren dat koppelingen in PubMed voor ons niet toegankelijk blijken te zijn.

Onze lijst met tijdschriften wordt dagelijks bijgehouden; die behoort uitsluitend te geven bij problemen.

1. Ga naar de website van de Medische Bibliotheek: <http://www.erasmusmc.nl/medbib>
2. Klik rechts quicklink [08 - MB-journals]



3. Klik [**I accept**] als u zich kunt vinden in de ge- en verboden



4. U kunt nu een of meer tijdschriften
- zoeken op lange naam, afgekorte naam, alternatieve naam, of op acroniem

- bladeren per beginletter
 - bladeren op categorie
5. Bij zoeken op naam:
Geef stukjes van de naam van het gewenste tijdschrift, bijv. voor het Nederlands Tijdschrift voor Geneeskunde: ne tij gen (AND)
U kunt ook een overzicht maken van alle tijdschriften met bijv. nurs* of verple* in de naam: nurs verple (OR)
 5. U kunt nu eventueel inperken op titels die met een bepaalde letter beginnen en/of het aantal records per pagina wijzigen (10 20 50 100)

Search journal title Browse A-Z Browse categories

Enter (parts of) words or ISSN

All words (AND) Any word (OR)

Number of records per page

Number of records found: 29

A B C D E F G H I J K L M N O P Q R S T U V W X Y Z

Medium	Title	ISSN	Availability
P	Gewina	0928-303X	MBTSZ: 1992(15)- 2007(30)
P	Huisarts Ned	1386-2170	MBTSZ: 1993;4-2006;17(7)
P	Jaarb Ned Tijdschr Geneeskd	NONE	MBTSZ: 1959-1963, 1965, 1968
P	Maandschr Kindergeneeskd	0024-869X	MBTSZ: 1932;1-1975;43
P	Ned Mil Geneesk Tijdschr only last year	0369-4844	PRESENT
P	Ned Tijdschr Farmacother	1382-4988	MBTSZ: 1995;1(1)-1995;1(2) (Publication discontinued)
P	Ned Tijdschr Geneeskd	0028-2162	MBTSZ: 1857;1-1864;8, 1865;1-PRESENT
E	Ned Tijdschr Geneeskd	0028-2162	2001;145(1) - PRESENT
E	Ned Tijdschr Geneeskd	0028-2162	1857;1(1) - PRESENT
P	Ned Tijdschr Res Verpleegk	1570-2723	Current year: KINDERGENEESKUNDE
P	Ned Tijdschr Tegen Kwakzalverij	1571-5469	MBTSZ: recent year only

6. U ziet nu gegevens over de tijdschriften, o.a.:
 - in gedrukte vorm op de plank (P voor de regel; zwarte titel)
 - elektronisch toegankelijk (E voor de regel; blauwe, klikbare titel)
 - beschikbare periode
7. Klik de naam van het (elektronisch) beschikbare tijdschrift, ga vervolgens naar het jaar, eventueel volume, aflevering, pagina's → haal de pdf op (indien mogelijk; enkele tijdschriften hebben geen pdf maar een andere vorm).
In dit voorbeeld zijn er van het 'Ned Tijdschr Geneeskd' twee elektronische vormen:
 - 2001 tot heden is gemakkelijk per jaargang en aflevering door te bladeren
 - 1857 tot heden is alleen via een eigen zoekprogramma te gebruiken.

Zijn de gegevens in de lijst niet correct? Stuur dan een e-mail met uw bevindingen naar de Helpdesk van de Medische Bibliotheek; dan kunnen wij nagaan wat er niet correct is (<mailto:info.mb@erasmusmc.nl>).

2 Tijdschrift in gedrukte vorm beschikbaar

U kunt zien of een tijdschrift in gedrukte vorm bij de Medische Bibliotheek aanwezig is via het zoekprogramma in hoofdstuk 1.2.

2.1 Maak in de Medische Bibliotheek zelf een kopie

1. Kom naar de Medische Bibliotheek (Faculteitsgebouw, 2^e etage)
2. Pak de gewenste aflevering van het tijdschrift uit de kast (vraag eventueel aan de balie-medewerker welke kast)
3. Koop aan de balie een kopieerkaart (€3,50 voor 50 kopieën); sommige afdelingen hebben kaarten in voorraad voor eigen medewerkers

4. Maak een kopie op het kopieerapparaat achter de balie
5. Zet het tijdschrift terug op de **juiste** plaats

2.2 Bestel een fotokopie

Bestel een fotokopie bij de Medische Bibliotheek via het online-bestelformulier (quicklink 09). Voor medewerkers en studenten geldt het standaardtarief: bij normale levering (per e-mail in 4 dagen): €6,50 voor 1-10 pagina's, elke volgende pagina kost €0,65. Zie hoofdstuk 3.

3 Tijdschrift niet beschikbaar / fotokopie bestellen

Als een tijdschrift in het geheel niet bij de Medische Bibliotheek aanwezig is kunt u een fotokopie bestellen; de bibliotheek zal dan trachten de kopie elders voor u aan te vragen.

Voor alle aanvragen geldt:

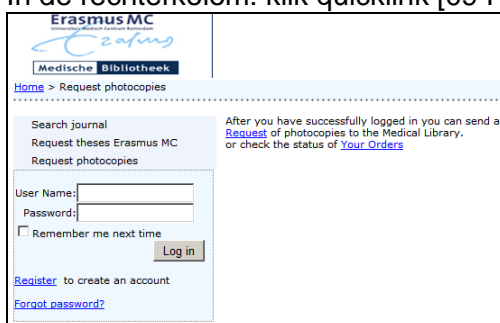
- standaard elektronische levering per e-mail
- op aanvraag levering per post
- de leveringstermijn is afhankelijk van de leverende bibliotheek
- gebruik elektronisch aanvraagformulier verplicht
- indien het gevraagde niet in een Nederlandse bibliotheek verkrijgbaar is, kan op verzoek de aanvraag in het buitenland worden ingediend; daarvoor gelden speciale tarieven.

Voor u het aanvraagformulier kunt gebruiken dient u zich eerst te registreren met een kostenplaatsnummer, of als privépersoon.

Gebruikt u een kostenplaatsnummer dan moet uw budgetbeheerder u daarna autoriseren voor gebruik van dit budgetnummer bij aanvragen bij de Medische Bibliotheek Erasmus MC. Voor deze handelingen is er een aparte 'Handleiding Fotokopie-aanvragen' (nr. 104; nog in productie).

Bent u geregistreerd en geauthoriseerd en wilt u een fotokopie aanvragen? Dit zijn de stappen:

1. Ga naar de MB-website: <http://www.erasmusmc.nl/medbib>
2. In de rechterkolom: klik quicklink [09 Formulier fotokopieën / dissertaties]



3. Geef uw username en password

Weet u uw wachtwoord niet meer?

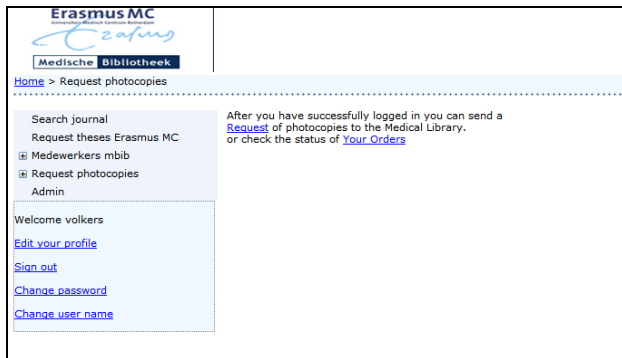
Klik dan [Forgot password]

Geef uw username op

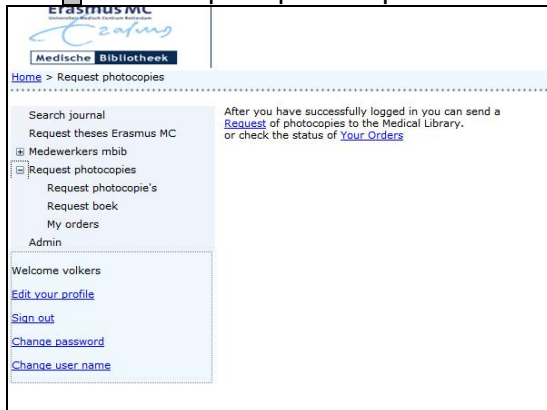
Klik **Submit**

Na enkele ogenblikken ontvangt u per e-mail een nieuw wachtwoord

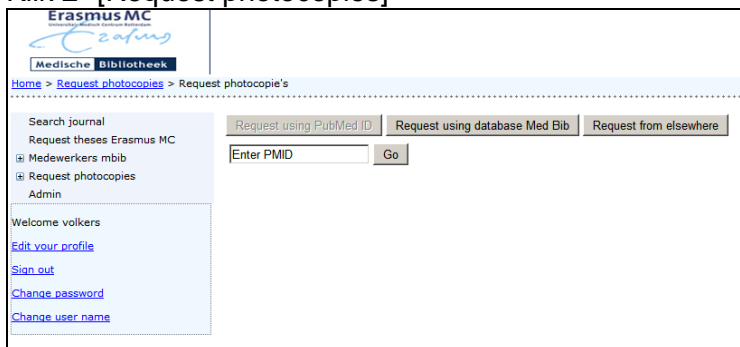
Ga terug naar punt 3.



4. Klik **+** vóór 'Request photocopies'



5. Klik 2^e [Request photocopies]



U heeft drie mogelijkheden om een kopie van een artikel aan te vragen:

- Als u de PMID van het gevraagde artikel kent, bijv. na een zoekactie: (default) **Request using PubMed ID**
 1. Geef de PMID op → **Go**
 2. Controleer of het programma alle noodzakelijke gegevens heeft ingevuld
 3. Kies route en tijd van levering
 4. Als u meer kostenplaatsnummers kunt gebruiken: selecteer er een of kies "Receive bill home"
 5. Klik **Send**
- Als het om een tijdschrift gaat dat niet in PubMed staat (of u als u de PMID niet kent), maar dat wel in de Medische Bibliotheek aanwezig is:
 1. Klik **Request using database Med Bib**
 2. Klik de eerste letter van het tijdschrift
 3. Blader door de lijst → klik het gewenste tijdschrift
 4. Vul de gevraagde gegevens in (o.a. Jaar)

5. Is het tijdschrift beschikbaar: **Online?**
indien beschikbaar: klik [here](#) om het op te halen → ga naar het einde
 6. Kies route en tijd van levering
 7. Als u meer kostenplaatsnummers kunt gebruiken: selecteer er een of kies "Receive bill home"
 8. Klik **Send**
- Is het geen PubMed-tijdschrift en staat het niet in de collectie van de Medische Bibliotheek:
 1. Klik **Request from elsewhere**
 2. Vul de gevraagde gegevens in
 3. Kies route en tijd van levering
 4. Als u meer kostenplaatsnummers kunt gebruiken: selecteer er een of kies "Receive bill home"
 5. Klik **Send**
-
-